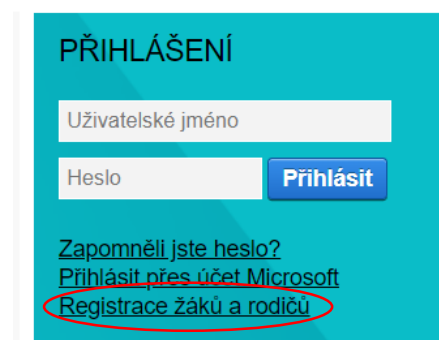


Postup registrace – použijete v případě, že jste se ještě nikdy nepřihlásili a máte vygenerovaný PIN (desetimístné číslo). V případě, že již máte přístupové údaje vytvořeny, přejděte přímo na bod číslo 7.

1. V pravém horním rohu kliknete na Vstup do školy online.



2. Objeví se Vám tabulka přihlášení, použijete třetí řádek: Registrace žáků a rodičů.



3. Dostanete se na úvodní stránku registrace, kde kliknete na přejít na ověření PINu.

Úvodní stránka registrace

K čemu slouží aplikace Škola OnLine?

Aplikace Škola OnLine je určena žákům základních škol a jejich zákonným zástupcům. Umožňuje jim zdarma jednoduchý,

Hlavní funkce aplikace Škola OnLine:

- kontrola průběžného a závěrečného hodnocení včetně chování
- kontrola absence a její omlouvání
- zobrazení rozvrhu včetně suplování
- přehled probraného učiva
- elektronická komunikace mezi žákem/zákonným zástupcem a učitelem
- přístup k elektronickým materiálům a možnost jejich stahování
- a mnoho dalšího

Postup registrace do aplikace Škola OnLine

Registraci provedete pomocí tohoto průvodce, mezi jednotlivými kroky se posunete pomocí tlačítek v dolní části stránky. Pro samotnou registraci budete potřebovat:

- **registrační PIN, který je vydáván školou**
- **jméno a příjmení, pro které byl PIN vydán**

Přejít na ověření PINu

4. Vepíšete Vaše jméno a příjmení, obojí musí být včetně háčeků a čárek

PIN – vepíšete deseticiferné číslo

Opište kontrolní řetězec – je nutné dodržet velká písmena, řetězec je bez mezer, poté přejdete na ověření pinu a volbu přihlašovacích údajů.

Ověření PINu

Co je to registrační PIN?

- **PIN** je jednoznačný identifikátor, který Vás opravňuje k registraci do aplikace Škola OnLine.
- Pomocí tohoto PINu máte oprávnění k registraci do aplikace Škola OnLine na škole, která PIN vydala.
- PIN můžete získat pouze od školy, kterou navštěvuje Vaše dítě (jste-li rodič), nebo kterou sami navštěvujete (jste-li student).
- PIN je **jednorázový** a tedy po úspěšné registraci ho není možné použít znovu.

Pokud tedy Váš osobní PIN prozatím nemáte, kontaktujte Vaši školu a zeptejte se na možnost využití systému Škola OnLine.

Upozornění:

- **Váš PIN je přísně důvěrná informace a v žádném případě by neměl být znám nikomu jinému kromě Vás.**
- Ihned po úspěšném dokončení Vaší registrace bude PIN zablokován, aby jej nemohla opakovaně použít neoprávněná osoba.
- Pro přihlašování do aplikace Škola OnLine budete využívat **uživatelské jméno** a **heslo**, které si zvolíte v následujícím kroku registrace.

Jméno:
Příjmení:
PIN:



Opište kontrolní řetězec:

Ověřit PIN a přejít na volbu přihlašovacích údajů

5. Zadáte přihlašovací jméno a heslo, dle možností e-mailovou adresu, ale není to nutné a potvrdíte tlačítkem – dokončit registraci.

Volba přihlašovacích údajů

Základní informace k registraci:

Název školy: Základní škola a Mateřská škola Dub nad Moravou, příspěvková organizace

Jméno:

Příjmení:

Dítě ve škole:

Pokud některé z výše uvedených údajů neodpovídají skutečnosti, kontaktujte prosím školu, která Vám vydala Váš PIN a ukončete registraci.

Volba přihlašovacích údajů:

Zvolte si uživatelské jméno a heslo, pomocí kterých se budete nadále přihlašovat do aplikace Škola OnLine.

Uživatelské jméno:

Heslo:

Potvrzení hesla:


Zadejte svůj e-mail pro obnovu hesla v případě jeho ztráty.

E-mail:

Dokončit registraci

6. Po dokončení registrace se dostanete na stránku vstup do aplikace, kde stisknete tlačítko Vstoupit do Školy Online.




Vstup do aplikace




 **Úspěch:** Vaše registrace byla úspěšně dokončena.

Vstup do webové aplikace:
Přihlášení do aplikace je dostupné na www.skolaonline.cz kam budete přesměrováni po stisknutí tlačítka **Vstoupit do Školy OnLine**.

Vstoupit do Školy OnLine

Vyzkoušejte také mobilní aplikaci Škola OnLine, do které se přihlásíte stejnými přihlašovacími údaji jako do webové aplikace. Mobilní aplikaci si stáhněte **ZDARMA** ve svém obchodě s aplikacemi nebo pomocí QR kódů níže.





7. Tím se dostanete na přihlášení do aplikace, vyplníte přihlašovací údaje (uživatelské jméno a heslo) a stisknete Přihlásit.

PŘIHLÁŠENÍ

Přihlásit

[Zapomněli jste heslo?](#)
[Přihlásit přes účet Microsoft](#)
[Registrace žáků a rodičů](#)